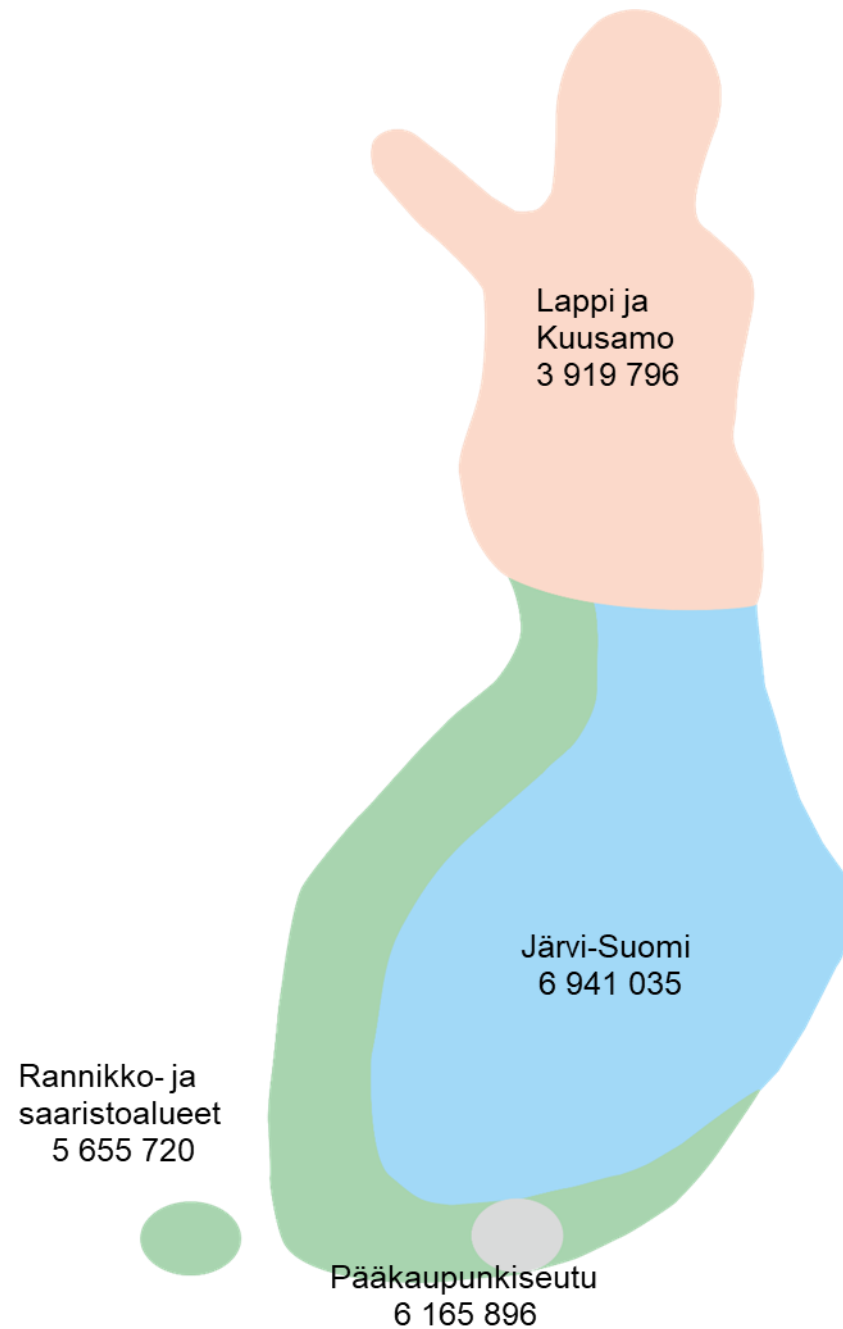


Uusimmat tilastot

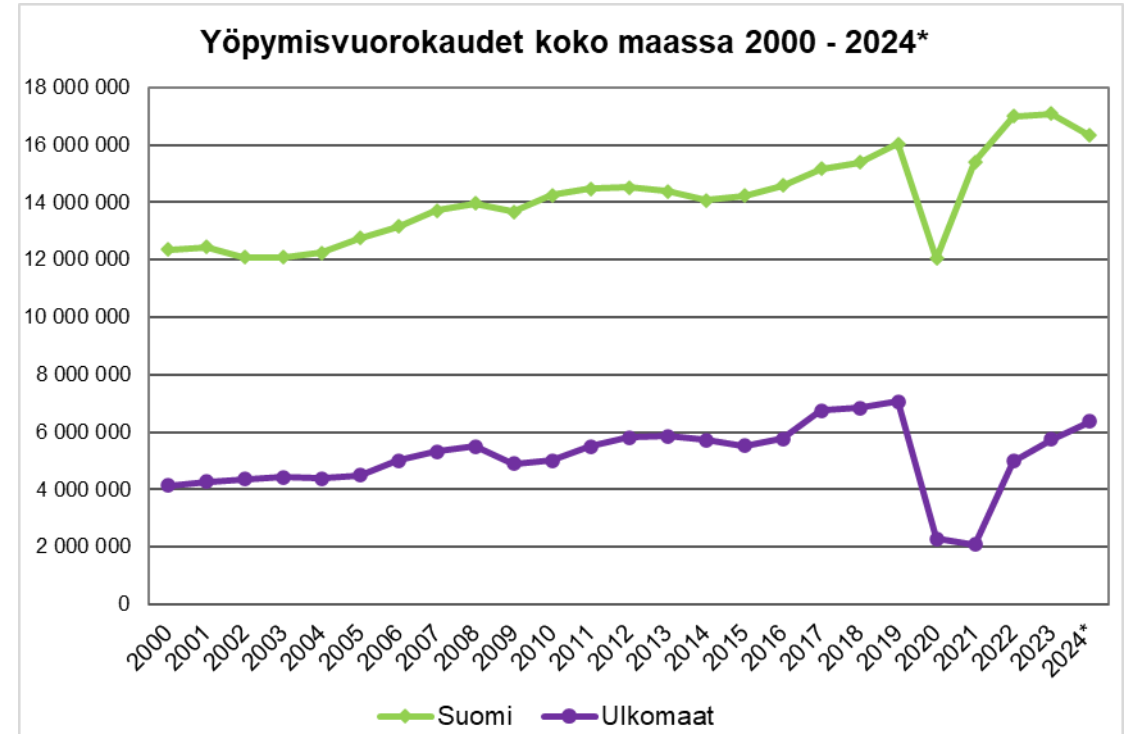
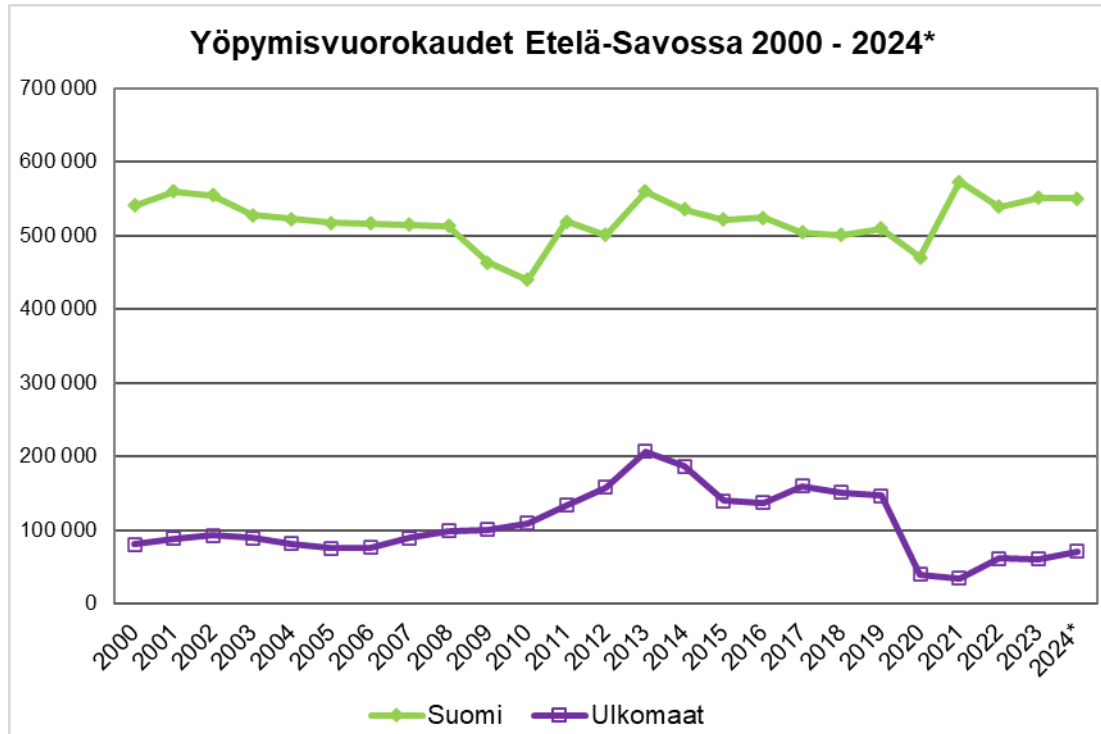
- Majoitustiedot 1.1. - 31.12.2024*

Majoitustiedot 1.1. - 31.12.2024*

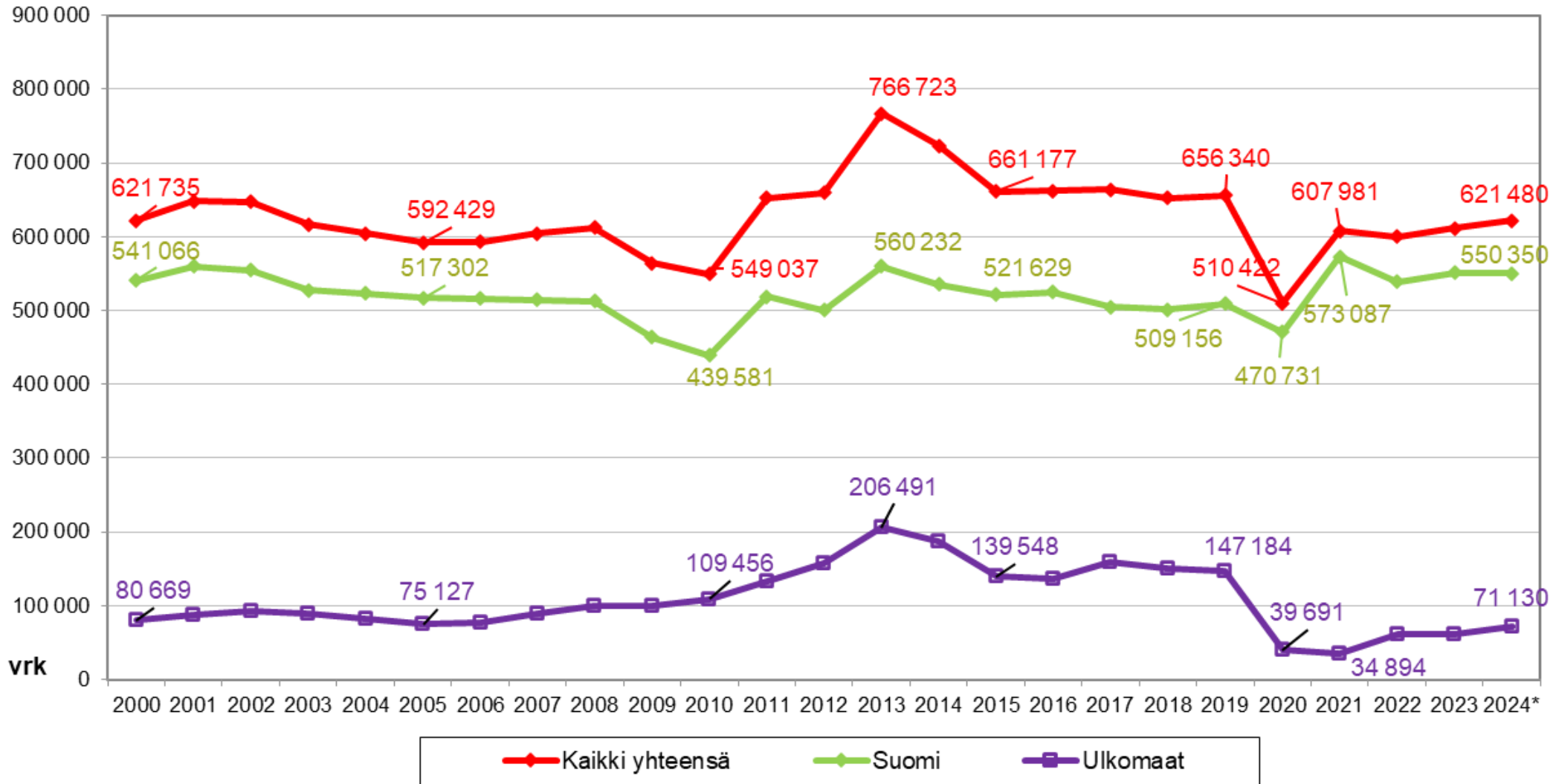
Yöpymisvuorokaudet suuralueittain 2024*, lkm



Matkailijoiden rekisteröidyt yöpymisvuorokaudet Etelä-Savossa ja koko maassa 2000 - 2024*



Matkailijoiden rekisteröidyt yöpymisvuorokaudet Etelä-Savossa 2000 - 2024*



Lähde: Tilastokeskus, Majoitustilasto, *ennakkotiedot vuodelta 2024

Matkailijoiden rekisteröidyt yöpymisvuorokaudet Etelä-Savossa

Noin 33 000 rekisteröityä yöpymistä joulukuussa*

Etelä-Savossa kirjattiin vuoden 2024 joulukuussa 33 128 rekisteröityä yöpymistä (muutos +7,9 % edellisen vuoden joulukuusta), joista kotimaisia oli 30 246 (+5,4 %) ja ulkomaalaisten tekemiä 2 882 yötä (+44,2 %).

Eniten ulkomaalaisten rekisteröityjä yöpymisiä kirjattiin joulukuussa matkailijoille, jotka saapuivat Saksasta (1 194 yötä), Ranskasta (643 yötä), Virossa (193 yötä), Alankomaista (112 yötä) ja Sveitsistä (112 yötä).

Vapaa-ajan matkailijoiden yöpymisiä oli Etelä-Savossa joulukuussa 74,6 prosenttia, ja he viettivät 24 713 yötä (+17,3 %). Työmatkailijoiden yöpymisiä oli 25,4 prosenttia, ja he viettivät Etelä-Savossa 8 415 yötä (-12,7 %).

Majoitusliikkeiden huonekäyttöaste joulukuussa 2024 oli Etelä-Savossa 32,8 % ja koko maassa 46,9 %. Huoneen keskihinta oli joulukuussa Etelä-Savossa 130,50 ja koko maassa 148,84 euroa.

Tammi-joulukuussa* noin 621 000 rekisteröityä yöpymistä

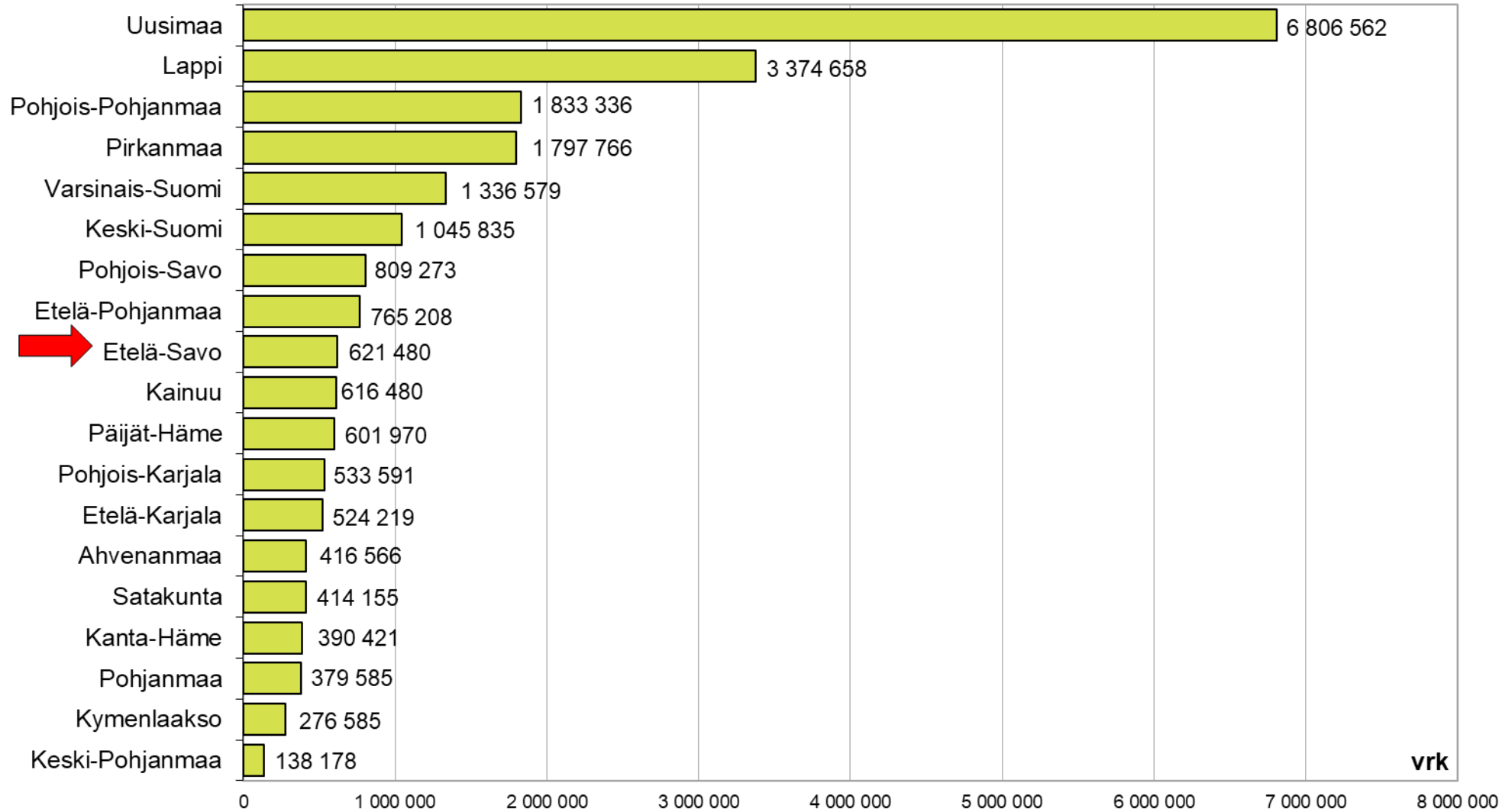
Tammi-joulukuussa 2024* yhteensä kirjattiin Etelä-Savossa 621 480 rekisteröityä yöpymistä (muutos +1,6 % edellisen vuoden vastaavasta ajasta), joista kotimaisia yöpymisiä oli 550 350 (-0,1 %) ja ulkomaalaisten tekemiä 71 130 (+17,0 %).

Rekisteröidyt majoitustilastot sisältävät rekisteröityjen majoitusliikkeiden, eli hotellien, motellien, matkustajakotien, retkeilymajojen, lomakyläiden ja leirintäalueiden tilastot. Liikkeet, joissa on alle 20 vuodepaikkaa tai sähköliitännästä varustettua matkailuvaunupaikkaa, eivät kuulu tilastoinnin piiriin.

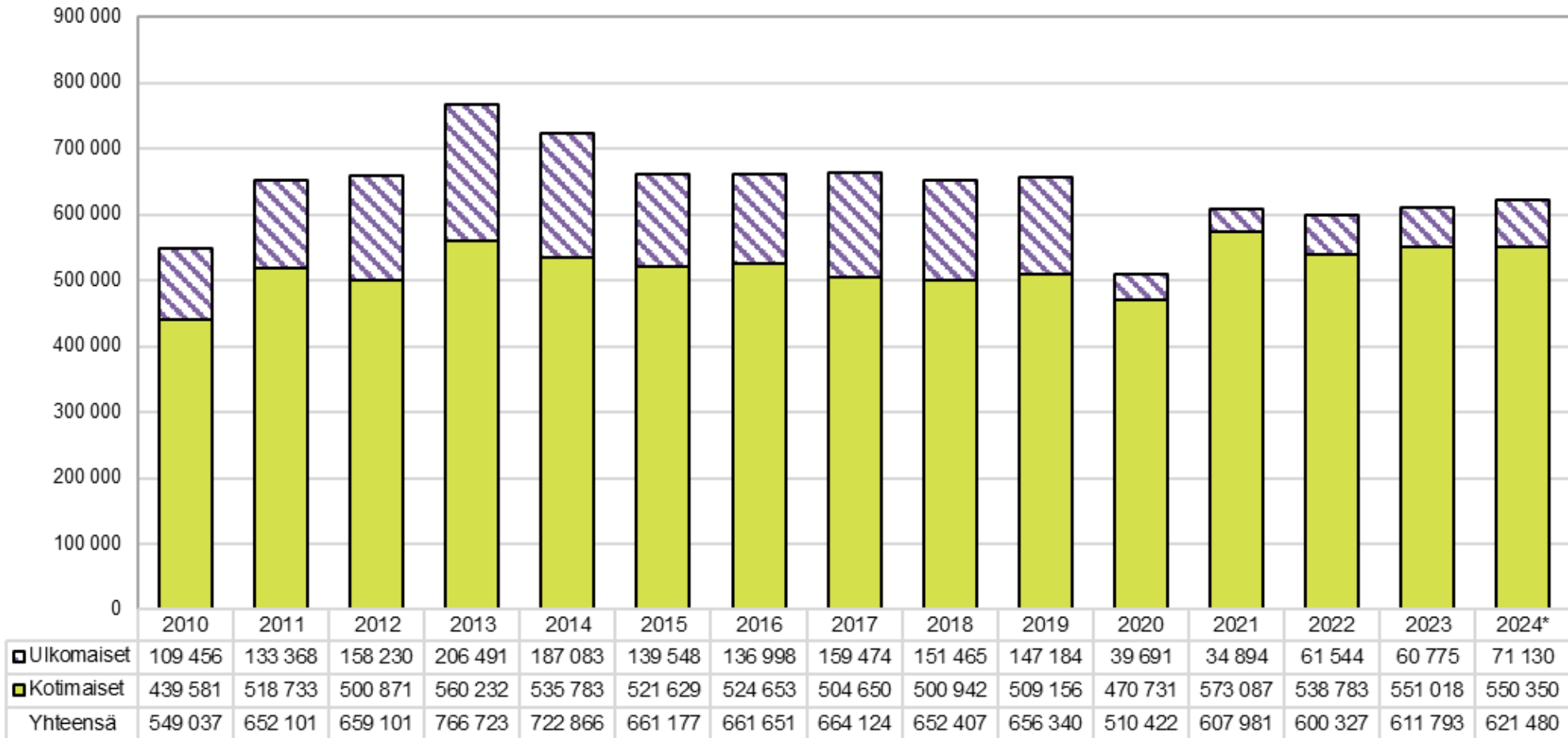
Lähde: Tilastokeskus, Majoitustilasto , *ennakkotiedot vuodelta 2024



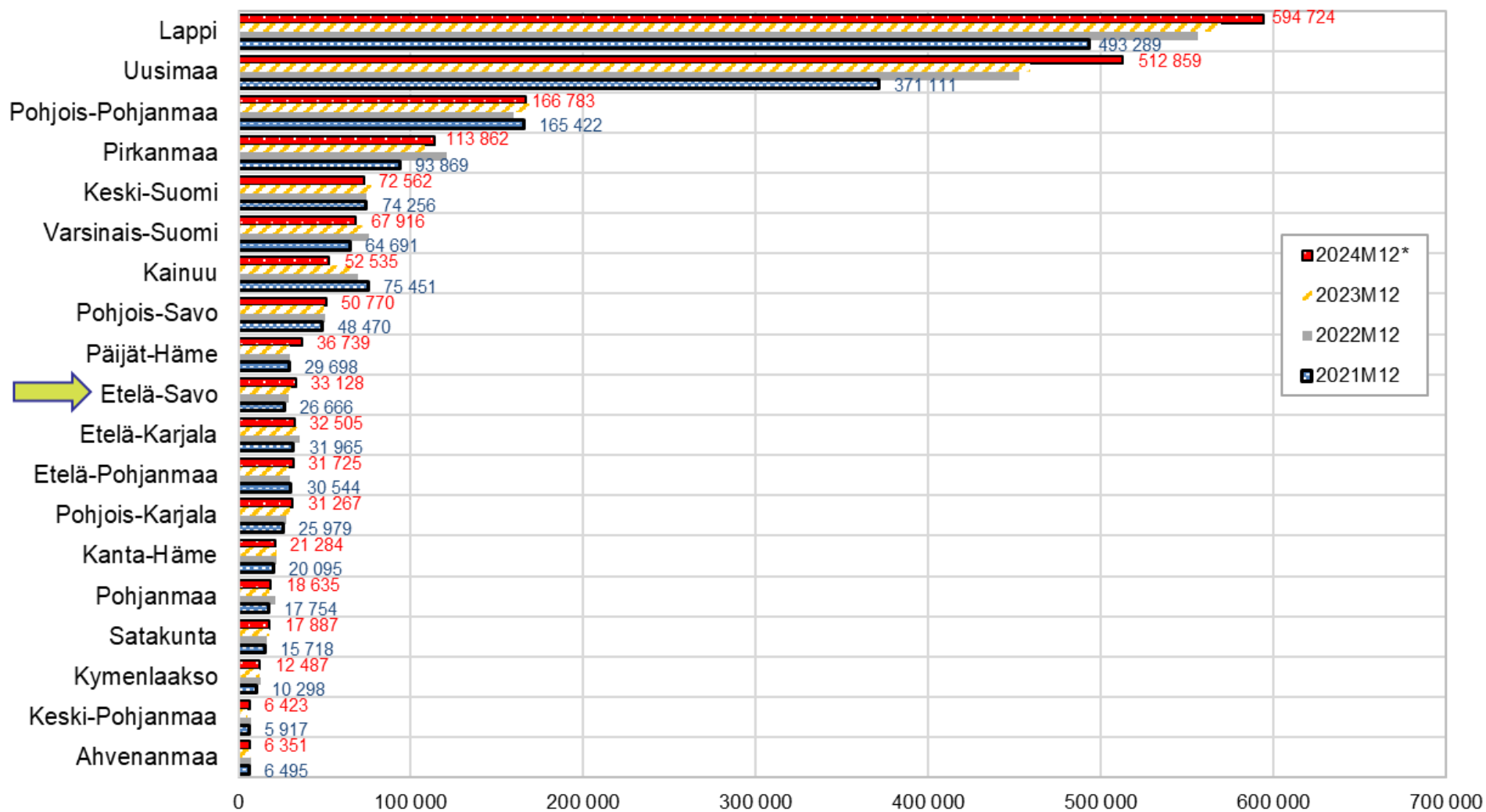
Matkailijoiden rekisteröidyt yöpymisvuorokaudet maakunnittain 2024*



Matkailijoiden rekisteröidyt yöpymisvuorokaudet Etelä-Savossa vuosina 2010-2024*

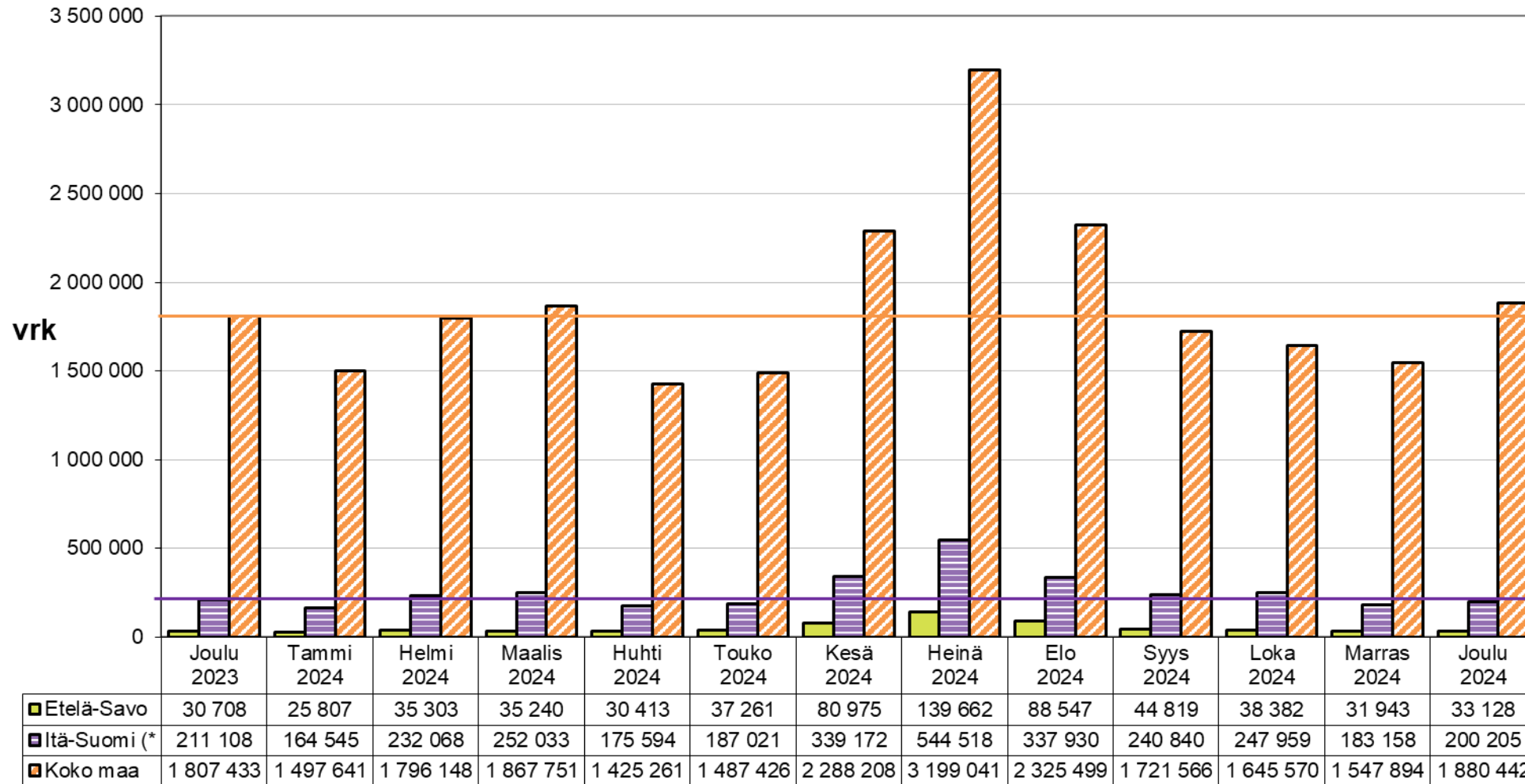


Rekisteröidyt yöpymiset maakunnittain joulukuussa vuosina 2021 - 2024*



Lähde: Tilastokeskus, Majoitustilasto , *ennakkotiedot vuodelta 2024

Rekisteröidyt yöpymisvuorokaudet kuukausittain 12/2023 - 12/2024*



(* Itä-Suomi: Etelä-Savo, Pohjois-Savo, Pohjois-Karjala, Kainuu + Etelä-Karjala

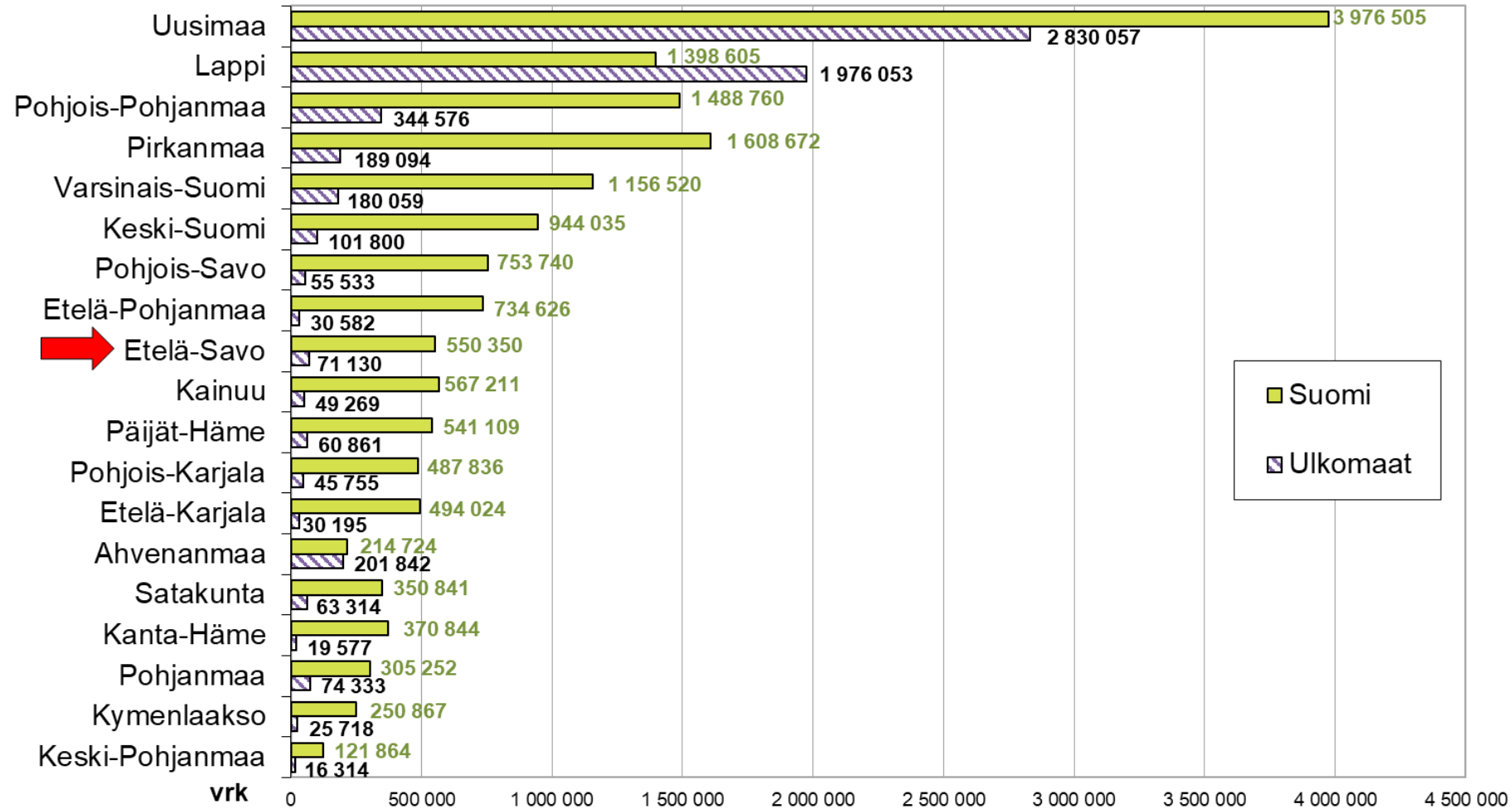
Sisältää kaikki majoitusliikkeet joissa on vähintään 20 vuodepaikkaa tai sähköpistokkeella varustettua matkailuvaunupaikkaa.



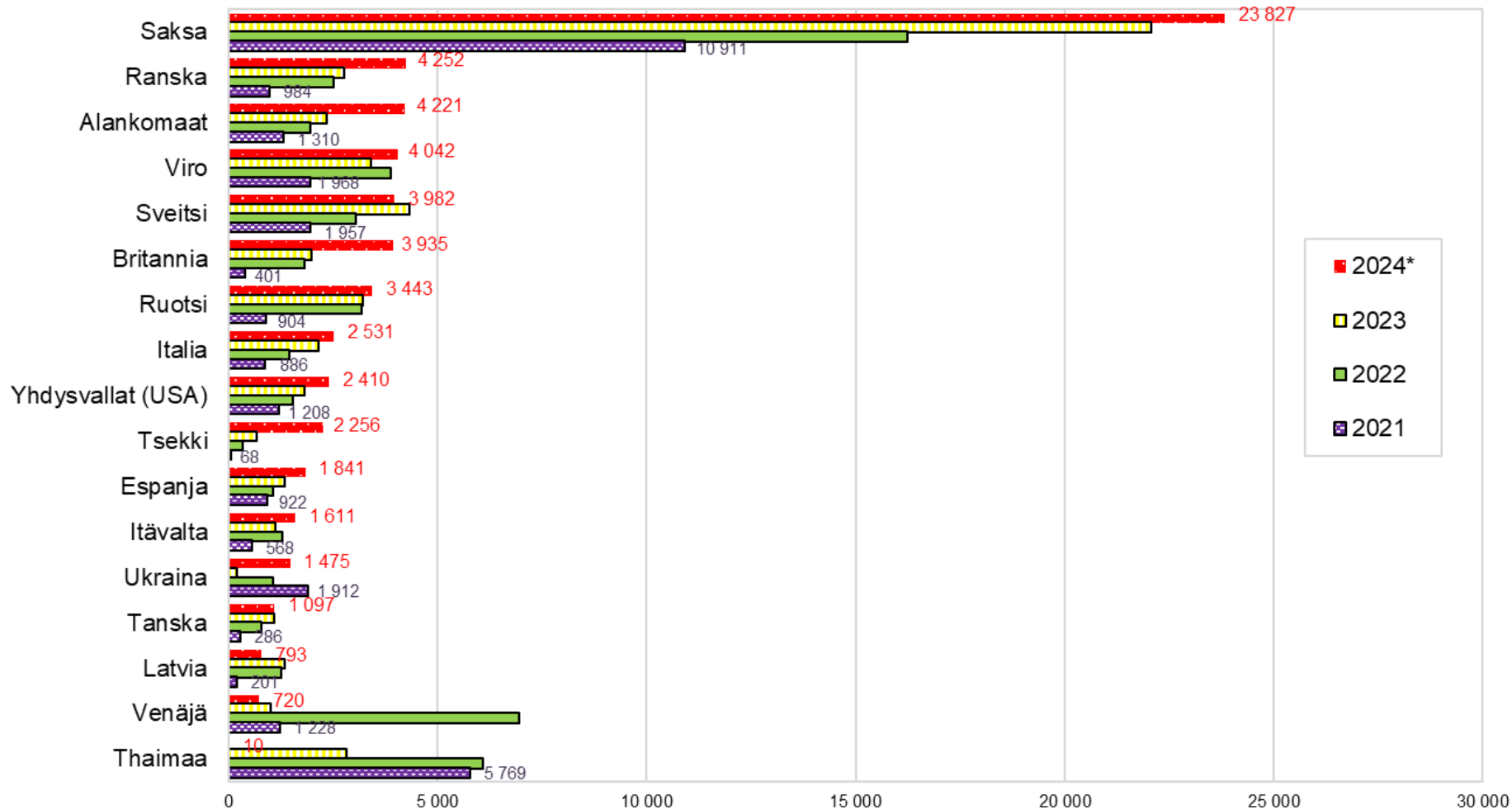
**Etelä-Savon
maakuntaliitto**

päivitetty: 31.1.2025 / jk

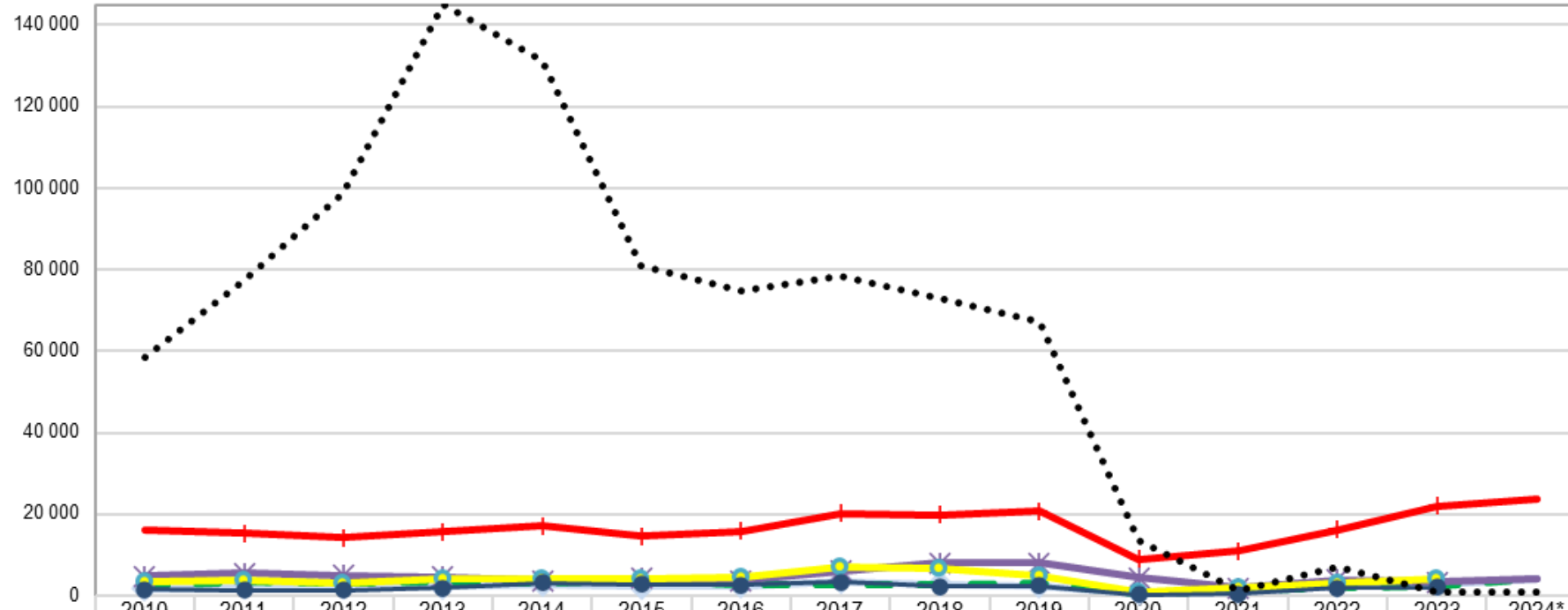
Matkailijoiden rekisteröidyt yöpymisvuorokaudet maakunnittain 2024*, suomalaiset ja ulkomaalaiset



Ulkomaalaisten rekisteröidyt yöpymisvuorokaudet lähtömaittain eräistä maista Etelä-Savossa vuosina 2021-2024*



Ulkomaalaisten rekisteröidyt yöpymisvuorokaudet lähtömaittain eräistä maista Etelä-Savossa vuosina 2010-2024*



	2010	2011	2012	2013	2014	2015	2016	2017	2018	2019	2020	2021	2022	2023	2024*
— Saksa	15 971	15 256	14 141	15 669	17 161	14 597	15 765	20 127	19 744	20 653	8 890	10 911	16 239	22 055	23 827
— Ranska	1 710	2 007	2 163	2 245	2 798	2 239	2 424	3 467	2 747	2 412	583	984	2 513	2 774	4 252
— Alankomaat	2 498	3 311	3 186	3 571	3 071	3 733	2 614	2 726	2 690	2 888	607	1 310	1 954	2 362	4 221
— Viro	4 782	5 424	4 966	4 598	3 685	4 212	3 781	6 013	8 033	8 049	4 370	1 968	3 896	3 424	4 042
— Sveitsi	3 365	3 919	3 177	4 149	4 229	4 214	4 599	6 995	6 705	4 956	938	1 957	3 039	4 327	3 982
— Britannia	1 481	1 408	1 294	1 898	3 151	2 713	2 585	3 313	2 246	2 456	306	401	1 830	1 996	3 935
••••• Venäjä	58 358	77 328	98 776	144 948	131 280	80 781	74 928	78 443	73 080	67 306	13 638	1 228	6 953	1 012	720