

## EAKR, AVAININDIKAATTORIT

Erityis- tavoite	Rahasto	Tunnus	Indikaattori	Mitta- yksikkö	Alueluokka	Tavoite (2029)
1.1, 1.2, 2.1, 2.2, 2.3	EAKR	RCO10 / NO05	Yritykset yhteistyössä tutkimuslaitosten kanssa	kpl	Yhteensä	20,273
1.1, 1.2, 1.3, 2.1, 2.2, 2.3	EAKR	RCR01	Uudet tuella aikaansaadut työpaikat	kpl	Yhteensä	15,047
1.1, 1.2, 1.3, 2.1, 2.3	EAKR	RCR03	Tuote- tai prosessi- innovaatioita tekevät pk- yritykset	kpl	Yhteensä	2,738
1.3, 2.1, 2.3	EAKR	RCR19	Yritykset, joissa on suurempi liikevaihto (yrityksen kehittämisyhteisöt)	kpl	Yhteensä	3,788
2.1	EAKR	NR07	Päästövähennyksi- ä edistävät uudet ratkaisut	kpl	Yhteensä	550

## MAAKUNNAN ITSE VALITSEMAT AVAININDIKAATTORIT

### ETELÄ-POHJANMAA

Erityista voite	Rahasto	Tunnus	Indikaattori	Mitta- yksikkö	Yhteensä
1.1, 2.1, 2.3	EAKR	NO01	TKI-infrastruktuuri- investoinnit	euro	Yhteensä
1.1, 1.2. 2.2, 2.3	EAKR	NO02	Yhteiskehittämistä tukevat alustat ja verkostot	kpl	Yhteensä
1.1, 2.1	EAKR	NR02	TKI-infrastruktuuria käyttävät yritykset	kpl	Yhteensä

**KESKI-SUOMI**

Eryityistä voite	Rahasto	Tunnus	Indikaattori	Mittayksikkö	Yhteensä
ET 1.1 ja ET 2.3	EAKR	NO01	T&K-infrastruktuuri-inevstoinnit	euro	Yhteensä

**POHJANMAA**

Eryitystavoite	Rahasto	Tunnus	Indikaattori	Mittayksikkö	Yhteensä
1.1,1.2,2.1,2.2,2.3	EAKR	NR01	Verkostojen ja innovaatioekosysteemien kehittämät innovaatiot, tuotteet ja palvelut	kpl	Yhteensä

**POHJOIS-SAVO**

Eryityistä voite	Rahasto	Tunnus	Indikaattori	Mittayksikkö	Yhteensä
1.1, 1.2, 2.1, 2.2, 2.3	EAKR	NR01	Verkostojen ja innovaatioekosysteemien kehittämät innovaatiot, tuotteet ja palvelut	kpl	Yhteensä
1.i	EAKR	NR02	TKI-infrastruktuuria käyttävät yritykset	kpl	Yhteensä


**UUSIMAA**

Eryityistä voite	Rahasto	Tunnus	Indikaattori	Mittayksikkö	Yhteensä
1.1, 1.2, 1.3, 2.1, 2.2, 2.3	EAKR	RCO04	Muuta kuin rahoitustukea saaneet yritykset	kpl	Yhteensä
1.1, 1.2, 2.1, 2.3	EAKR	NO03	Yhteiskehittämiseen osallistuvat yritykset	kpl	Yhteensä

**PÄIJÄT-HÄME**


Eryityistä voite	Rahasto	Tunnus	Indikaattori	Mittayksikkö	Yhteensä
1.1, 1.2, 1.3, 2.1, 2.2, 2.3	EAKR	RCO01	Tuetut yritykset (joista mikro-, pk-yrityksiä)	kpl	Yhteensä

Valtakunnalliset (4% tavoitteesta)	Alueet yhteensä tavoite 2029 (G-H)	Vastauksissaan vuoden 2021 ja 2022 rahanjakokirjeisiin maakuntien esittämät tavoitteet v:lle 2029. HVO osin tarkentanut tavoitteita (maakunnan kohdalla mustalla merkityt) YHTEENSÄ	Etelä-Karjala, tavoite 2029
811	19,462	19,462	401
602	14,445	15,020	241
110	2,628	2,628	44
152	3,636	3,636	61
22	528	821	9



1 EAKR-kumulatiivinen tavoite vuosille 2021-2025.


Etelä-Karjala 1,6%	Etelä-Karjala, tavoite 2021-2024	Etelä-Karjala, tavoite 2021-2025	<b>Etelä-Pohjanmaa, tavoite 2029</b>	Etelä-Pohjanmaa 5%	Etelä-Pohjanmaa tavoite 2021-2024	Etelä-Pohjanmaa tavoite 2021-2025
311	50	50	<b>1,300</b>	973	371	
231	15	20	<b>752</b>	722	214	
42	5	8	<b>140</b>	131	40	
58	50	50	<b>190</b>	182	54	
8	1	1	<b>28</b>	26	8	
			4,500,000		1,285,000	
			64		18	
			20		6	





<b>Etelä-Savo, tavoite 2029</b>	Etelä-Savo 8,8%	Etelä-Savo tavoite 2021-2024	Etelä-Savo tavoite 2021-2025
<b>1,064</b>	1,713	130	500
<b>1,000</b>	1,271	300	400
<b>170</b>	231	150	170
<b>132</b>	320	65	90
<b>200</b>	46	80	100

<b>Kainuu, tavoite 2029</b>	Kainuu 5,5%	Kainuu tavoite 2021-2024
<b>920</b>	1,070	144
<b>828</b>	794	228
<b>151</b>	145	173
<b>208</b>	200	64
<b>35</b>	29	16






Kainuu tavoite 2021-2025

<b>Kanta- Häme, tavoite 2029</b>	Kanta- Häme 2,6%	Kanta- Häme, tavoite 2021-2024	Kanta- Häme, tavoite 2021-2025
<b>768</b>	506	27	
<b>394</b>	376	20	
<b>85</b>	68	4	
<b>118</b>	95	5	
<b>14</b>	14	1	

<b>Keski- Pohjanmaa, tavoite 2029</b>	Keski- Pohjanmaa 2,9%
<b>730</b>	564
<b>600</b>	419
<b>90</b>	76
<b>150</b>	105
<b>40</b>	15



Keski-Pohjanmaa tavoite 2021-2024	Keski-Pohjanmaa tavoite 2021-2025
146	263
120	216
18	32
30	54
8	14

<b>Keski-Suomi, tavoite 2029</b>	Keski-Suomi 3,3%	Keski-Suomi tavoite 2021-2024	Keski-Suomi tavoite 2021-2025
<b>1,500</b>	642	170	
<b>497</b>	477	130	
<b>90</b>	87	30	
<b>125</b>	120	45	
<b>40</b>	17	7	

<b>Kymenlaakso, tavoite 2029</b>
<b>430</b>
<b>270</b>
<b>50</b>
<b>70</b>
<b>15</b>

	5,000,000		2,000,000	

---

---

---

---

---

---

---

---

---

---

Kymenlaakso 1,7%	Kymen- laakso tavoite 2021-2024	Kymen- laakso tavoite 2021-2025
331	200	
246	79	
45	30	
62	30	
9	6	

<b>Lappi tavoite 2029</b>	Lappi 14,3%	Lappi tavoite 2021-2024	Lappi tavoite 2021-2025
<b>1,596</b>	2,783	108	
<b>1400</b>	2,066	440	
<b>195</b>	376	121	
<b>330</b>	520	99	
<b>79</b>	76	23	

---

---

---

---

---

---

---

---

---

---

<b>Pirkanmaa tavoite 2029</b>	Pirkanmaa 2,3%	Pirkanmaa tavoite 2021-2024	Pirkanmaa tavoite 2021-2025
<b>576</b>	448	30	
<b>346</b>	332	73	
<b>63</b>	60	31	
<b>87</b>	84	20	
<b>13</b>	12	8	

<b>Pohjanmaa tavoite 2029</b>	Pohjanmaa 1,5%	Pohjanmaa tavoite 2021-2024
<b>412</b>	292	235
<b>248</b>	217	142
<b>45</b>	39	26
<b>62</b>	55	35
<b>9</b>	8	5

	90		51

---

---

---

---

---

---

---

---

---


---



Pohjanmaa tavoite 2021- 2025

<b>Pohjois- Karjala tavoite 2029</b>	Pohjois- Karjala 10,1%	Pohjois- Karjala tavoite 2021-2024	Pohjois- Karjala tavoite 2021-2025
<b>1966</b>	1,966	280	
<b>1500</b>	1,459	500	
<b>265</b>	265	80	
<b>380</b>	367	110	
<b>45</b>	53	18	

<b>Pohjois- Pohjanmaa tavoite 2029</b>	Pohjois- Pohjanmaa 13,8%
<b>2,035</b>	2,686
<b>2076</b>	1,993
<b>378</b>	363
<b>502</b>	502
<b>76</b>	73



---

---

---

---

---

---

---

---

---

---

Pohjois-Pohjanmaa tavoite 2021-2024	Pohjois-Pohjanmaa tavoite 2021-2025
172	360
712	970
239	180
126	225
34	38

<b>Pohjois-Savo, tavoite 2029</b>	Pohjois-Savo 13,8%	Pohjois-Savo tavoite 2021-2024	Pohjois-Savo tavoite 2021-2025
<b>1,891</b>	2,686	315	
<b>1896</b>	1,993	632	
<b>363</b>	363	363	
<b>502</b>	502	167	
<b>120</b>	73	40	

<b>Päijät-Häme, tavoite 2029</b>
<b>771</b>
<b>463</b>
<b>84</b>
<b>117</b>
<b>17</b>

	600		240	
	126		42	
				297

Päijät-Häme 2,8%	Päijät-Häme tavoite 2021-2024	Päijät-Häme tavoite 2021-2025
545	318	
404	191	
74	35	
102	49	
15	8	

<b>Satakunta tavoite 2029</b>	Satakunta 3,1%	Satakunta tavoite 2021- 2024	Satakunta tavoite 2021- 2025
<b>776</b>	603	80	223
<b>466</b>	448	50	157
<b>85</b>	81	20	28
<b>117</b>	113	30	37
<b>17</b>	16	10	28

	122		

<b>Uusimaa tavoite 2029</b>	Uusimaa 4,4%	Uusimaa tavoite 2021-2024	Uusimaa tavoite 2021-2025
<b>1,700</b>	856	575	
<b>1667</b>	636	94	
<b>262</b>	116	171	
<b>390</b>	160	80	
<b>50</b>	23	25	

<b>Varsinais-Suomi tavoite 2029</b>	Varsinais-Suomi 2,5%	Varsinais-Suomi tavoite 2021-2024
<b>626</b>	487	187
<b>376</b>	361	112
<b>68</b>	66	20
<b>95</b>	91	28
<b>14</b>	13	4

<b>576</b>		132	
<b>719</b>		200	



Varsinais-Suomi tavoite 2021-2025
233
140
25
5