

EAKR, AVAININDIKAATTORIT

Erityis- tavoite	Rahasto	Tunnus	Indikaattori	Mitta- yksikkö	Alueluokka	Tavoite (2029)
1.1, 1.2, 2.1, 2.2, 2.3	EAKR	RCO10 / NO05	Yritykset yhteistyössä tutkimuslaitosten kanssa	kpl	Yhteensä	20,273
1.1, 1.2, 1.3, 2.1, 2.2, 2.3	EAKR	RCR01	Uudet tuella aikaansaadut työpaikat	kpl	Yhteensä	15,047
1.1, 1.2, 1.3, 2.1, 2.3	EAKR	RCR03	Tuote- tai prosessi- innovaatioita tekevät pk- yritykset	kpl	Yhteensä	2,738
1.3, 2.1, 2.3	EAKR	RCR19	Yritykset, joissa on suurempi liikevaihto (yrityksen kehittämisavustuk- set)	kpl	Yhteensä	3,788
2.1	EAKR	NR07	Päästövähennyksi- ä edistävät uudet ratkaisut	kpl	Yhteensä	550

MAAKUNNAN ITSE VALITSEMAT AVAININDIKAATTORIT

ETELÄ-POHJANMAA

Erityista voite	Rahasto	Tunnus	Indikaattori	Mitta- yksikkö	Yhteensä
1.1, 2.1, 2.3	EAKR	NO01	TKI-infrastruktuuri- investoinnit	euro	Yhteensä
1.1, 1.2. 2.2, 2.3	EAKR	NO02	Yhteiskehittämistä tukevat alustat ja verkostot	kpl	Yhteensä
1.1, 2.1	EAKR	NR02	TKI-infrastruktuuria käyttävät yritykset	kpl	Yhteensä

KESKI-SUOMI

Erytystä voite	Rahasto	Tunnus	Indikaattori	Mittayksikkö	Yhteensä
ET 1.1 ja ET 2.3	EAKR	NO01	T&K-infrastruktuuri-inevstoinnit	euro	Yhteensä

POHJANMAA

Eryytystavoite	Rahasto	Tunnus	Indikaattori	Mittayksikkö	Yhteensä
1.1,1.2,2.1,2.2,2.3	EAKR	NR01	Verkostojen ja innovaatioekosysteemien kehittämät innovaatiot, tuotteet ja palvelut	kpl	Yhteensä

POHJOIS-SAVO

Erytystä voite	Rahasto	Tunnus	Indikaattori	Mittayksikkö	Yhteensä
1.1, 1.2, 2.1, 2.2, 2.3	EAKR	NR01	Verkostojen ja innovaatioekosysteemien kehittämät innovaatiot, tuotteet ja palvelut	kpl	Yhteensä
1.i	EAKR	NR02	TKI-infrastruktuuria käyttävät yritykset	kpl	Yhteensä


UUSIMAA

Erytystä voite	Rahasto	Tunnus	Indikaattori	Mittayksikkö	Yhteensä
1.1, 1.2, 1.3, 2.1, 2.2, 2.3	EAKR	RCO04	Muuta kuin rahoitustukea saaneet yritykset	kpl	Yhteensä
1.1, 1.2, 2.1, 2.3	EAKR	NO03	Yhteiskehittämiseen osallistuvat yritykset	kpl	Yhteensä

PÄIJÄT-HÄME


Erytystä voite	Rahasto	Tunnus	Indikaattori	Mittayksikkö	Yhteensä
1.1, 1.2, 1.3, 2.1, 2.2, 2.3	EAKR	RCO01	Tuetut yritykset (joista mikro-, pk-yrityksiä)	kpl	Yhteensä

Valtakunnalliset (4% tavoitteesta)	Alueet yhteensä tavoite 2029 (G-H)	Vastauksissaan vuoden 2021 ja 2022 rahanjakokirjeisiin maakuntien esittämät tavoitteet v:lle 2029. HVO osin tarkentanut tavoitteita (maakunnan kohdalla mustalla merkityt) YHTEENSÄ	Etelä-Karjala, tavoite 2029
811	19,462	19,462	401
602	14,445	15,020	241
110	2,628	2,628	44
152	3,636	3,636	61
22	528	821	9



1 EAKR-kumulatiivinen tavoite vuosille 2021-2025.


Etelä-Karjala 1,6%	Etelä-Karjala, tavoite 2021-2024	Etelä-Karjala, tavoite 2021-2025	Etelä-Pohjanmaa, tavoite 2029	Etelä-Pohjanmaa 5%	Etelä-Pohjanmaa tavoite 2021-2024	Etelä-Pohjanmaa tavoite 2021-2025
311	50	50	1,300	973	371	
231	15	20	752	722	214	
42	5	8	140	131	40	
58	50	50	190	182	54	
8	1	1	28	26	8	
			4,500,000		1,285,000	
			64		18	
			20		6	





Etelä-Savo, tavoite 2029	Etelä-Savo 8,8%	Etelä-Savo tavoite 2021-2024	Etelä-Savo tavoite 2021-2025
1,064	1,713	130	500
1,000	1,271	300	400
170	231	150	170
132	320	65	90
200	46	80	100


Kainuu, tavoite 2029	Kainuu 5,5%	Kainuu tavoite 2021-2024
920	1,070	144
828	794	228
151	145	173
208	200	64
35	29	16



Kainuu tavoite 2021-2025

Kanta- Häme, tavoite 2029	Kanta- Häme 2,6%	Kanta- Häme, tavoite 2021-2024	Kanta- Häme, tavoite 2021-2025
768	506	27	
394	376	20	
85	68	4	
118	95	5	
14	14	1	

Keski- Pohjanmaa, tavoite 2029	Keski- Pohjanmaa 2,9%
730	564
600	419
90	76
150	105
40	15



Keski-Pohjanmaa tavoite 2021-2024	Keski-Pohjanmaa tavoite 2021-2025
146	263
120	216
18	32
30	54
8	14

Keski-Suomi, tavoite 2029	Keski-Suomi 3,3%	Keski-Suomi tavoite 2021-2024	Keski-Suomi tavoite 2021-2025
1,500	642	170	
497	477	130	
90	87	30	
125	120	45	
40	17	7	

Kymenlaakso, tavoite 2029
430
270
50
70
15

	5,000,000		2,000,000	

Kymenlaakso 1,7%	Kymen- laakso tavoite 2021-2024	Kymen- laakso tavoite 2021-2025
331	200	
246	79	
45	30	
62	30	
9	6	

Lappi tavoite 2029	Lappi 14,3%	Lappi tavoite 2021-2024	Lappi tavoite 2021-2025
1,596	2,783	108	
1400	2,066	440	
195	376	121	
330	520	99	
79	76	23	

Pirkanmaa tavoite 2029	Pirkanmaa 2,3%	Pirkanmaa tavoite 2021-2024	Pirkanmaa tavoite 2021-2025
576	448	30	
346	332	73	
63	60	31	
87	84	20	
13	12	8	


Pohjanmaa tavoite 2029	Pohjanmaa 1,5%	Pohjanmaa tavoite 2021-2024
412	292	235
248	217	142
45	39	26
62	55	35
9	8	5

	90		51

Pohjanmaa tavoite 2021- 2025

Pohjois- Karjala tavoite 2029	Pohjois- Karjala 10,1%	Pohjois- Karjala tavoite 2021-2024	Pohjois- Karjala tavoite 2021-2025
1966	1,966	280	
1500	1,459	500	
265	265	80	
380	367	110	
45	53	18	

Pohjois- Pohjanmaa tavoite 2029	Pohjois- Pohjanmaa 13,8%
2,035	2,686
2076	1,993
378	363
502	502
76	73



Pohjois-Pohjanmaa tavoite 2021-2024	Pohjois-Pohjanmaa tavoite 2021-2025
172	360
712	970
239	180
126	225
34	38

Pohjois-Savo, tavoite 2029	Pohjois-Savo 13,8%	Pohjois-Savo tavoite 2021-2024	Pohjois-Savo tavoite 2021-2025
1,891	2,686	315	
1896	1,993	632	
363	363	363	
502	502	167	
120	73	40	

Päijät-Häme, tavoite 2029
771
463
84
117
17

	600		240	
	126		42	
				297

Päijät-Häme 2,8%	Päijät-Häme tavoite 2021-2024	Päijät-Häme tavoite 2021-2025
545	318	
404	191	
74	35	
102	49	
15	8	

Satakunta tavoite 2029	Satakunta 3,1%	Satakunta tavoite 2021- 2024	Satakunta tavoite 2021- 2025
776	603	80	223
466	448	50	157
85	81	20	28
117	113	30	37
17	16	10	28

	122		

Uusimaa tavoite 2029	Uusimaa 4,4%	Uusimaa tavoite 2021-2024	Uusimaa tavoite 2021-2025
1,700	856	575	
1667	636	94	
262	116	171	
390	160	80	
50	23	25	

Varsinais-Suomi tavoite 2029	Varsinais-Suomi 2,5%	Varsinais-Suomi tavoite 2021-2024
626	487	187
376	361	112
68	66	20
95	91	28
14	13	4

576		132	
719		200	

Varsinais-Suomi tavoite 2021-2025
233
140
25
5